

Schülerzeitung Struthschule Frühjahrsausgabe 2024



Bild: Nawar Teftafeh

Mitwirkende


Maya Aipo	Valentin Arnold	Alwatin Alsaran
Tourin Assad	Taha Dahou	Amin Djeriou
Nikolas Hennemuth	Nada Hosseini	Alkistis Koliomichou
Maria Kykhia	Ellen Mohammad	Linus Mooy
Philipp Opitz	Fabian Sievers	Nawar Teftafeh
Charlotte Thunert	Hanna Ziegner	Das Betreuungsteam

Chefredaktion: Viktoria Cavallo

Vorwort:

Liebe Eltern,

Wir haben zusammen mit den Kindern in der Nachmittags-Betreuung wieder eine Schülerzeitung erarbeitet. Dabei haben die Kinder Ihre kreativen Ideen miteingebracht. Es wurden Umfragen zu verschiedenen Themen, die die Kinder bewegen, erstellt, Berichte geschrieben, Witze erzählt und Ausmalbilder für zu Hause gezeichnet. Auch gibt die Schülerzeitung einen Überblick über verschiedene Angebote, die in der Nachmittags-Betreuung stattfinden. Sie können die Ausgabe gerne zu Hause ausdrucken. Wir wünschen viel Spaß beim Lesen und Ausprobieren sowie Ihnen allen frohe Ostern und eine schöne und erholsame Ferienzeit 😊



Tierische Gäste: Nada Hosseini und Rayane Djeriou gehen mit Ziege Heinz auf dem Schulhof spazieren. FOTO: FREYA FEHR

Kinder verbringen Zeit mit Pony und Bergziegen

Schulbauernhof an Eschweger Struthschule

Eschwege – Der Schulbauernhof des Kreisbauernverbandes Werra-Meißner hat die Struthschule in Eschwege besucht. Wie Freya Fehr vom Kreisbauernverband mitteilt, erhalten die Kinder der Nachmittagsbetreuung der Schule aus der Kita-Küche „Abenteuerland“ am Bahnhof täglich frisch gekochtes Mittagessen aus weitgehend regionalen Lebensmitteln.

Die Küche wird laut Fehr über ein Tochtergesellschaft der Kreisbauernverbände Kassel und Werra-Meißner betrieben. Um den Kindern im Zuge dieser Kooperation die Landwirtschaft aus der Region ein bisschen näher zu bringen, bietet der Kreisbauernverband Erlebnisse rund um den Bauernhof an.

So staunten die Kinder nicht schlecht, als ein rotes Auto mit Anhänger auf dem Schulhof parkte. Im Anhänger mit dabei: Shetland-Pony Wilma und die Bergziegen Lieselotte und Heinz. Die Tie-

re kommen vom Birkenhof in Wanfried, wie Fehr berichtet, und statten den Kindern auf dem Schulhof einen kleinen Besuch ab.

Gemeinsam seien die Tiere gestreichelt und mit Möhren und Äpfeln gefüttert worden. Die Kinder und Tiere durften im Schnee auf dem Schulhof spazieren und Zeit miteinander verbringen.

Die Kinder waren Fehr zufolge neugierig auf die tierischen Gäste und hatten allerlei Fragen über die Tiere und deren Leben gestellt.

Ganz besonders kurios: „Die Augen der Ziegen sehen ja ganz anders aus als meine“, stellte Nada Hosseini – ein Kind aus der Nachmittagsbetreuung – fest. Frau Cavallo, Leitung der Nachmittags-Betreuung, habe sich ebenfalls über den Besuch gefreut: „Das ist mal eine schöne Abwechslung für die Kinder, die haben sich schon die ganze Woche auf heute gefreut“.

mik/red

Kommentare der Kinder zum Besuch der Bauernhoftiere

„Ich fand das Pony toll.“ (Amin, Klasse 2b)



„Das Pferd ist gelaufen. Die Ziegen waren lustig.“ (Linus, Klasse 2c)

„Ich fand es toll, dass die Tiere nett waren, schön und lustig und ich bin froh, dass die Tiere gekommen sind.“ (Alwatin, Klasse 2b)

„Mir hat es gut gefallen, weil ich mit dem Pony ein Wettrennen gemacht habe.“ (Alkistis, Klasse 2c)

„Die Tiere waren süß und die haben nicht weh getan.“ (Taha, Klasse 2c)



Sprüche und Witze aus der Betreuung

Sophie (2c) und Charlotte (2c) kommen in der Musikpause zu Frau Cavallo. Sie wünschen sich das Lied „Alkistis Girl“. Frau Cavallo fragt nochmal nach: Welches Lied? Sophie und Charlotte antworten: „Alkistis Girl.“ Frau Cavallo antwortet: Ah ihr meint das Lied, „I kissed a girl.“ 😊

Was hängt an der Wand und gibt jedem die Hand? Ein Handtuch 😊

Welche Vögel können nicht hören?

Die Tauben 😊

Was ist orange und läuft am Meer herum?

Eine Wandaune 😊

Frau Cavallo sagt zu einigen Kindern im Mittagskreis, dass es schön wäre, wenn Sie es jetzt mal auf die Reihe bekommen würden, leise auf ihrem Platz zu sitzen. Daraufhin Amin (2b): Welche Reihe? 😊

Ein Bericht über Fasching in der Schule

In den Klassen haben wir Fasching gefeiert.



Wir haben ein leckeres Frühstücksbuffet gemacht.

Wir haben ein Spiel gespielt.

Danach waren wir in der Turnhalle.

Alle Kinder und Lehrer waren an Fasching verkleidet, zum Beispiel als Prinzessinnen, Piraten und Polizisten, wir haben gesungen und getanzt.

Von Nada Hosseini



Umfrage

Die Kinder haben in der Betreuung wieder eine Umfrage zu bestimmten Themen erstellt.

Hier die Ergebnisse:

1. Welche AG wünscht ihr euch?

1. Garten AG
2. Musical AG
3. Erste Hilfe AG
4. Koch AG und Fußball AG
5. Karate und Boxen AG

2. Was ist euer Lieblings Essen?

1. Hamburger
2. Gemüsesuppe
3. Lasagne
4. Spaghetti



3. Was ist euer Lieblings Faschingskostüm?

1. Prinzessin
2. Pirat
3. Cowboy, Hexe, Marienkäfer, Fußballer, Astronaut

Von Valentin Arnold, Taha Dahou, Fabian Sievers und Charlotte Thunert

Zu einigen Themen wurden speziell die 4. Klässler befragt:

4. Woran erinnerst du dich gerne an deine Zeit an der Struthschule zurück?

1. Emil, das Klassentier
2. Die Betreuung
3. Gute Freunde
4. Den Computerraum

5. Worauf freust du dich an der neuen Schule?

1. Neue Freunde
2. Auf die eigenen Geschwister an der neuen Schule
3. Klassenfahrten
4. Lateinunterricht

Von Nikolas Hennemuth und Phillip Opitz

Neugestaltung der Küche




Bei der Kreativ-AG haben wir einen kleinen Beitrag für die Gestaltung unserer Essensräume geleistet.



So haben wir Hühner aus Papptellern für das Nest gebastelt. Außerdem haben wir aus Holzlöffeln bunte einzigartige Motive gestaltet.

Dies ist eine leicht zu verarbeitende und günstige Bastelidee aus einfachen Materialien. Der Kreativität sind hierbei keine Grenzen gesetzt.

Den Kindern hat es ersichtlich viel Spaß gemacht dabei zu sein. Sie haben gelernt kreativ und einfallsreich zu sein.



Die bunten Holzlöffel sehen an der Wand großartig aus und die Kinder sind glücklich und stolz darauf, ihr Ergebnis präsentieren zu können.

Tulpen aus der Holzwerkstatt

Auf Wunsch der Kinder haben wir wieder mit der Laubsäge gearbeitet.


1. Die Tulpe wird mit Hilfe einer Schablone auf das Sperrholz aufgezeichnet.
2. Die Vorlage wird eingespannt und dann mit der Laubsäge ausgesägt.
3. Glätten der Kanten mit verschiedenen Schmirgelpapieren.
4. Jedes Kind sucht sich einen passenden Stock als Stiel aus.
5. Die Tulpe wird mit verschiedenen Farben angemalt und wer möchte mit Glitzersteinen verziert (beidseitig).
6. Die Tulpe wird mit der Heißklebepistole am Stock befestigt, ebenso die Blätter aus Filz.

Für das Herstellen der Tulpe haben wir an zwei Freitagen in der Holzwerkstatt gearbeitet.



Buchtipp „Das 1000 Fehler-Suchspañbuch“^{*6}

Als der Zauberer Zacharias Zuckerbein am Freitag, den 13. morgens aufwachte, bemerkt er das sein Zauberstab verschwunden war. Sein weißes Kaninchen verriet ihm, das seine 2 Kobolde mit seinem Zauberstab auf und davon sind. Leider bemerkt Zacharias Zuckerbein schnell, das die Kobolde sehr viel Unfug angestellt haben.



Outdoorspiele

Montags finden in der Betreuung für interessierte Kinder verschiedenen Spiele im Freien statt, die die Kinder begeistern sollen.

Parcours Suchspiele mit Hinweisen Geschicklichkeitsspiele oder Schatzsuche



Dabei kommen Spaß und Freude auf.
Und manchmal gibt es wirklich einen kleinen Schatz.
Bei schlechtem Wetter spielen wir in der Betreuung nach Spielangebot und Interesse.
Mit dem Angebot sollen die Kinder gefördert und ein Stück ihres Weges begleitet werden.



Cup - Cake – Schafe

Grundzutaten für ca. 12 Muffins / Cup Cake

300 g Weizenmehl

175 g Zucker

2 TL Backpulver

1 Prise Salz

3 Eier

150 g Margarine

175 ml Milch (ersatzweise auch Saft)

1 Packung mini Marshmallows



Zubereitung:

Diese Zutaten werden dann nach und nach zusammengerührt. Zunächst werden Eier, Zucker und Butter cremig aufgeschlagen. Mehl, Backpulver und Salz mischt ihr in einer separaten Schüssel und gebt diese Mehlmischung dann unter die Eiermasse. Alles wird zu einem glatten Teig verrührt.

Nun habt ihr einen Grund – Muffinteig angerührt und könnt diesen nach Belieben aufpeppen. Zum Beispiel mit Kakao für schokoladige Muffins, oder mit Schokotröpfchen für den Stacciatella Look.

Für die Creme eignet sich eine Vanille Paradiescreme oder von Dr. Oetker eine Creme für Cap – Cakes.

Backzeit: bei 180 Grad 20 -25 Minuten

Nach dem Abkühlen mit der Creme und den Marshmallows verzieren.



